

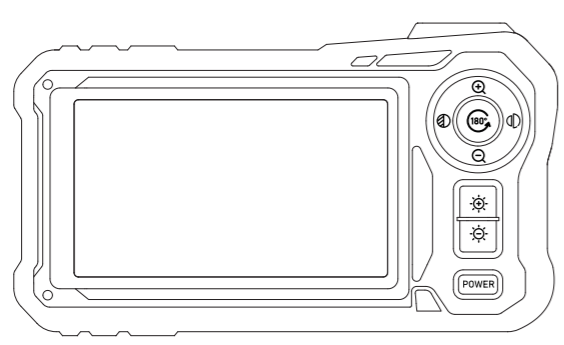
折后尺寸：85*120mm 展开尺寸：120*340mm(正反折页)

颜色：四色印刷

材料：105g铜版纸

UNI-T

大屏工业内窥镜 用户手册



UT667 PRO
UT667 PRO-5m
UT667 PRO-10m

使用前，请仔细阅读本手册！

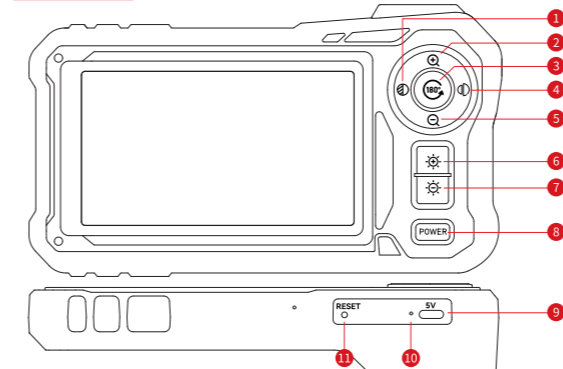
安全与维护

- 请勿猛烈撞击摄像头，请勿用力拉扯线缆。
- 在有尖锐凸起的环境下使用时，请小心使用，以防探头防水保护层被划破。
- 摄像探头非耐热高温材料，检查汽车发动机时，请确保发动机内温度降至正常温度。
- 不使用时，请确保镜头和主机清洁、干燥，避免接触油污等其他腐蚀性危险物品。
- 本产品不适合身体、感官或者精神能力有限的人使用。
- 请不要让儿童接触和操作此设备。
- 如设备损坏，请勿自行拆卸，联系购买处或者代理商获得维修服务。
- 本产品为工业内窥镜检查相机，不适用于医疗用途或人体检查。

电池说明

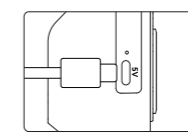
- 请使用符合安全规定的5V=1A家用充电器给本设备充电。
- 本设备支持边充边用。
- 如果长期放置不使用本设备，请确保每3个月至少充电一次，以防电池过度放电造成不可修复损伤。

功能介绍



1 黑白/彩色模式 彩色-黑白(循环)	2 放大 1.0-1.5-2.0x(递增)
3 画面旋转/切换镜头 画面180度旋转 如果是双镜头：长按切换前/侧镜头	4 对比度 减弱--正常--加强(循环)
5 缩小 2.0-1.5-1.0x(递减)	6 调灯加 0-60-80-100%(递增)
7 调灯减 100-80-60-0%(递减)	8 电源键 长按2-3秒开关机
9 充电接口 支持Type-C充电	10 指示灯 充电：红灯常亮 充满：绿灯常亮
11 复位键 对卡顿或者死机进行复位	

充电指南



1. 将设备连接至 Type-C 适配器进行充电 (5V=1A)，不支持快充。
2. 充电过程中，红色 LED 指示灯将持续常亮。
3. 当设备充满电时，绿色 LED 指示灯将持续常亮。(请使用 Type-C 充电线充电)

常见问题帮助

1. 产品出图卡顿
请查看产品是否电量充足，或者重启设备。
2. 成像画面不清晰
产品最佳成像焦距为：2cm-10cm，请校准与所看物体的距离，或者用干净的酒精布清洁摄像头前端。
3. 产品充电
请使用 (5V=1A) 充电器给设备充电，不支持快充。
4. 摄像头发热
摄像头发热属于正常现象，尤其是摄像头 LED 灯亮时最高亮度，但不影响正常使用或使用寿命。

- 2 -

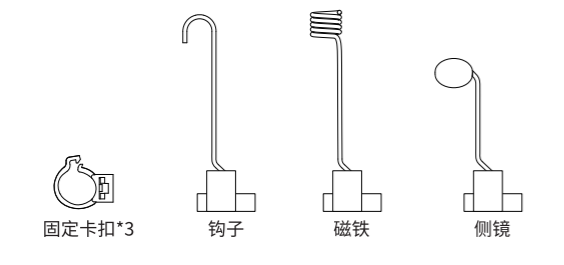
- 3 -

- 4 -

正面

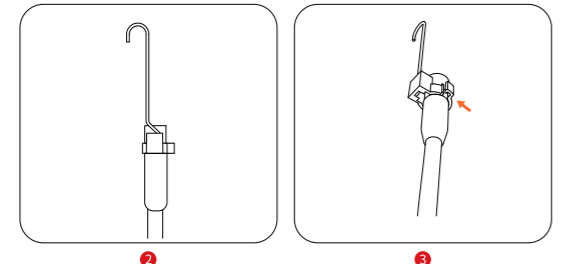
配件安装指南

配件
固定卡扣(3), 钩子(1), 磁铁(1), 侧镜(1)



固定卡扣*3 钩子 磁铁 侧镜

安装示意图




2 3

规格参数

型号	UT667 PRO	UT667 PRO-5m	UT667 PRO-10m
系统	屏幕尺寸	4.3"IPS液晶显示屏	
	菜单语言	简体中文	
	屏幕分辨率	1280*720	
	基本功能	屏幕旋转，对比调节，图像黑白、彩色转换，图像放大缩小	
蛇管	蛇管材质	航空头线材可更换硬线	
	蛇管长度	1m	5m
摄像头	摄像头直径	8mm	
	感光芯片	CMOS	
	视场角	70°	
	景深	20~100mm	
	可调节LED灯	4档，8PCS LED	
	像素	30W	
摄像头防护等级	IP67		

电池容量	电池	3.7V/2000mAh
	续航时长	5小时
使用环境	摄像头温度	0°C~80°C
	工作温度	0°C~45°C
	湿度	<90%RH,无水凝

配件清单：主机*1，Type-C数据线*1、彩盒*1、说明书*1、吸塑托*1、钩子*1、侧镜*1、磁铁*1、固定卡扣*3、保修卡+合格证*1



优利德

优利德科技(中国)股份有限公司

地址:中国广东省东莞松山湖高新技术产业
开发区工业北一路6号
电话:(86-769)8572 3888
邮编:523 808
<http://www.uni-trend.com.cn>

- 5 -

- 6 -

- 7 -

反面

PANTONE 426 U
PANTONE 1797 C

C

M

Y

K

四色输出

C0 M100 Y100 K10
C10 M0 Y0 K85